

ENSTO SP43 - Příloha 3

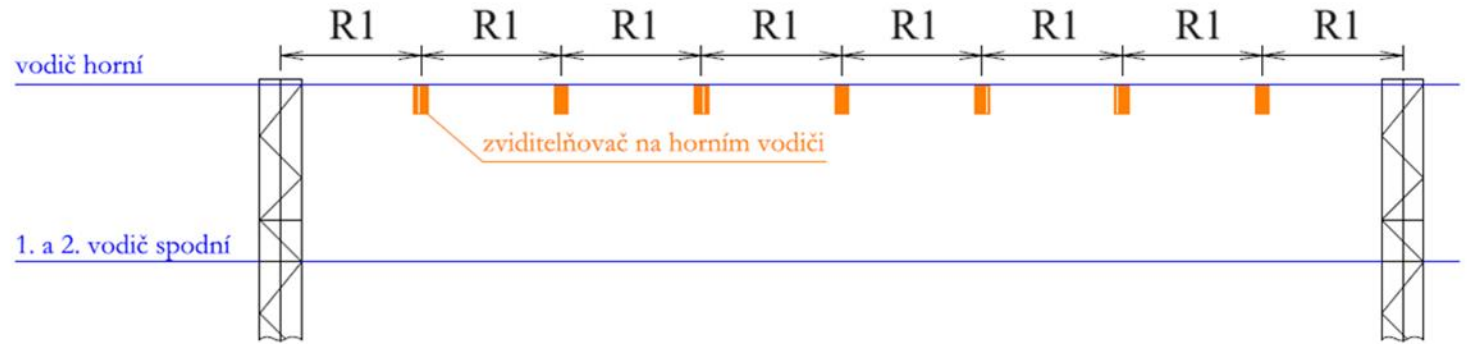
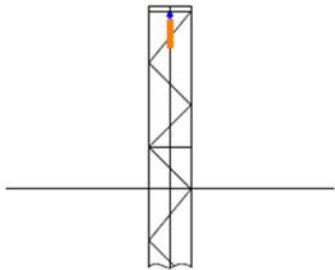
zviditelňovače na jednoduchém vedení s uspořádáním vodičů "Trojúhelník" popř. "Vyosený trojúhelník" bez (K)ZL u vedení vn (35 kV, 22 kV) uspořádání platí i pro konzoly Delta, Delta V, Pařát

vodiče - jednoduché tzn. nikoliv vícesvazkové

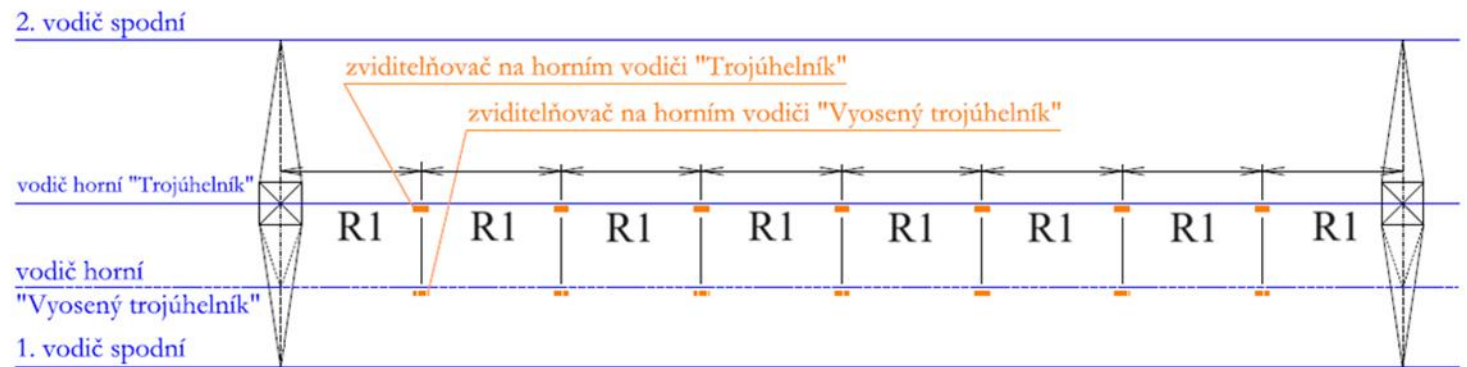
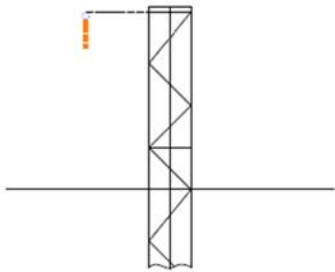
podpěrné body - stožáry, sloupy

napěťové hladiny - 35 kV, 22 kV

Trojúhelník (Delta, Pařát)
- základní



- vyosený



Vzdálenost :

R = reálná

R1 = max. 10 m